

# オクターブ・オクターブLite 混在可否表

■ ×印を押すと不可の理由を確認できます。

		化粧鏡				
		新オクターブ		新オクターブLite		
		三面鏡 (F2・F3・F4用)	三面鏡 (F1用)	三面鏡	二面鏡	一面鏡
化粧台	新オクターブ (F2・F3・F4用)	○	× ※1	× ※2	× ※3	× ※4
	新オクターブ (F1用)	× ※5	○	× ※5	× ※7	× ※7
	新オクターブLite	× ※6	× ※5	○	○	○

組み合わせ可否	化粧鏡	オクターブ (F1タイプ) 品番例 : LMFB***A3SLC1G	✖
	洗面化粧台	オクターブ (F2・F3・F4タイプ)	

不可の理由

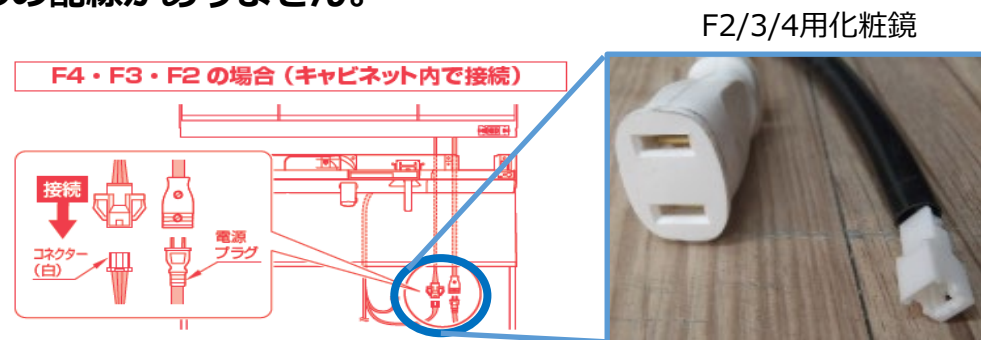
◆照明が点灯しない

化粧鏡のコンネクターが接続できません。F1用はタッチレス  
ワイドLED照明に信号を送るための接続コンネクターになります。



◆自動水栓/きれい除菌水に電源を供給できない

F1用化粧鏡には、きれい除菌水機能部に電源を供給する  
ための配線がありません。



組み合わせ可否	化粧鏡	オクターブ <sup>®</sup> Lite用 三面鏡	✕
	洗面化粧台	オクターブ (F2・F3・F4用)	

不可の理由

◆水栓カバーユニットの形状が納まらない

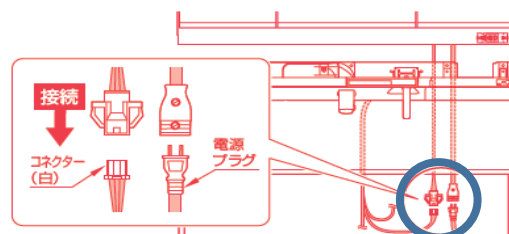
オクターブの照明はセンサー式のため照明スイッチがなく、そのためコンセント部の形状が異なります。



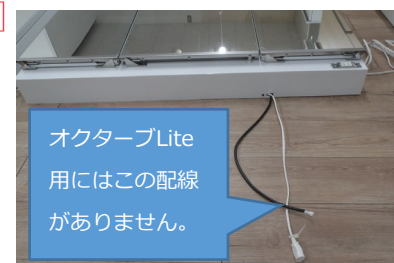
◆自動水栓/きれい除菌水に電源を供給できない

オクターブLite用化粧鏡では、きれい除菌水の機能部への電源供給や水栓に信号を送るためのコネクター配線がありません。

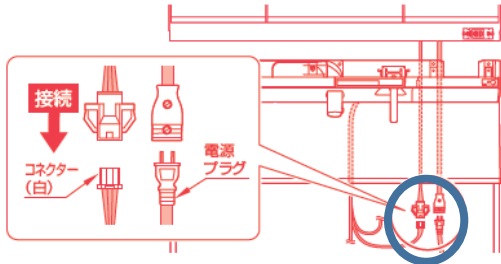

F4・F3・F2の場合 (キャビネット内で接続)



オクターブF2/3/4用化粧鏡



[戻る](#)

組み合わせ可否	化粧鏡	オクターブLite用 二/一面鏡（化粧棚）	✕
	洗面化粧台	オクターブ（F2・F3・F4用）	
不可の理由			
◆間口サイズがない（幅600mmの場合） オクターブに幅600の化粧鏡は品揃えしていません。			
◆自動水栓/きれい除菌水に電源を供給できない オクターブLite用化粧鏡では、きれい除菌水の機能部への電源供給や水栓に信号を送るためのコネクター配線がありません。			
		<p>F4・F3・F2の場合（キャビネット内で接続）</p> 	<p>オクターブF2/3/4用化粧鏡</p>  <p>オクターブLite用化粧鏡にはこの配線がありません。</p>

[戻る](#)

組み合わせ可否	化粧鏡	オクターブ (F2・F3・F4) タイプ 三面鏡 (品番例: LMFB***A3SHC1G)	✖
	洗面化粧台	オクターブ (F1タイプ)	
不可の理由			
<p>◆<b>照明が点灯しない</b></p> <p>化粧鏡のコネクターが接続できません。F2・3・4用はお掃除ラクラク水栓に信号を送るための接続コネクターになります。 F1用とでは目的は違うため互換性はありません。</p> <p>F2・3・4用化粧鏡      F2/3/4用コネクター      F1用コネクター</p> 			

[戻る](#)

組み合わせ可否	化粧鏡	オクターブLite用 三面鏡	✕
	洗面化粧台	オクターブ (F1タイプ) 品番例 : LMFB***A3SLC1G	
不可の理由			
<p>◆水栓カバーユニットの形状が納まらない</p> <p>オクターブの照明はセンサー式のため照明スイッチがなく、そのためコンセント部の形状が異なります。</p>			
			

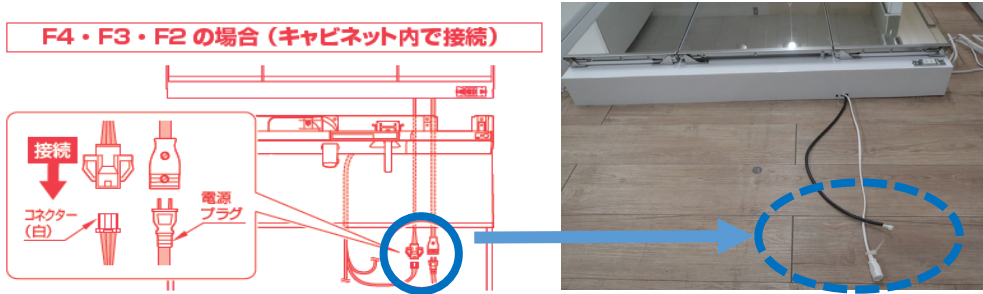
[戻る](#)

組み合わせ可否	化粧鏡	オクターブ (F2・3・4用) (品番 : LMFB***A3SLG/C1G)	×
	洗面化粧台	オクターブLite用	

◆**照明が点灯しない**

化粧鏡のコネクターをオクターブのコントローラー側に接続する必要があるため、オクターブLiteでは対応できません。

F4・F3・F2の場合 (キャビネット内で接続)



◆水栓カバーユニットの形状が納まらない

不要

[戻る](#)

組み合わせ可否	化粧鏡	オクターブLite用 二/一面鏡（化粧棚）	✖
	洗面化粧台	オクターブ（F1タイプ） 品番例：LMFB***A3SLC1G	
不可の理由			
<p>◆水栓カバーユニットの形状が納まらない</p> <p>LED照明の点灯方式が異なること、水栓ユニットカバーの形状が異なります。オクターブ⇒センサー式 オクターブLite⇒スイッチ式</p> 