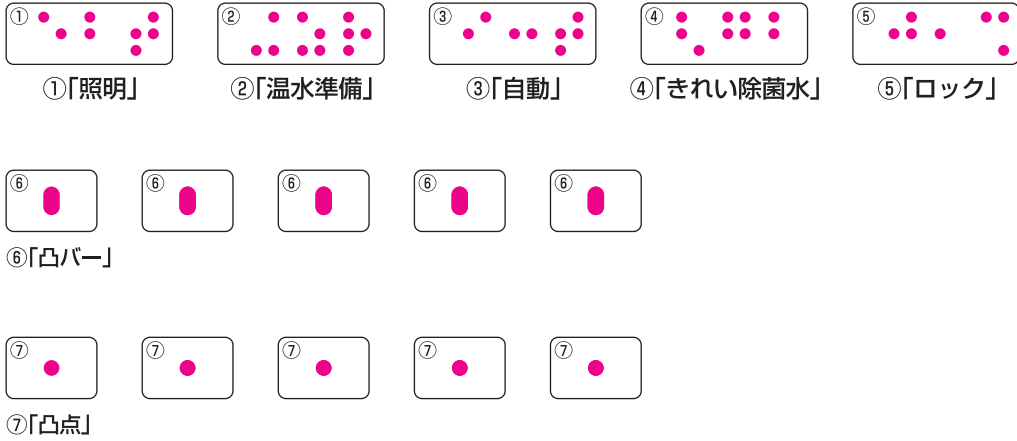


洗面化粧台用点字シール



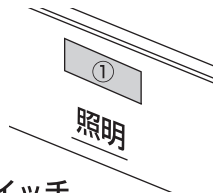
No.2946

80

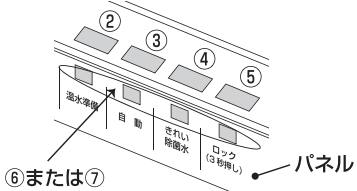
点字シールの貼り付けかた

【貼り付け例】

・照明センサー



・スイッチ



- 左図のように貼り付けてお使いください。
- 貼り付けるときは、位置や方向に注意してください。

注意

- ※商品によっては、使用しないシールがあります。
- ※商品によっては、スイッチのレイアウトやデザインなどが異なります。
- ※パネル表面の保護シートを剥がしてからシールを貼り付けてください。
- ※各スイッチの文字の中央にはシールを貼り付けないでください。正しく検知しないことがあります。
- ※⑥・⑦のシールは、用途に応じてお使いください。