

# 水抜き栓を取替するお客様へ

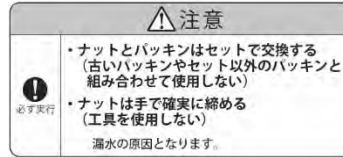
対象：LDFL～型、LDRA～型、LDRL～型、LDAA～型、LDWA～型

※製造時期により手配品番が異なります。

間違えると漏水の危険性もございますので、ご使用の排水トラップを確認の上、部品の手配をお願いします。

## ご注意

水抜き栓を取り換えするときは、右記の点を必ずお守りください。

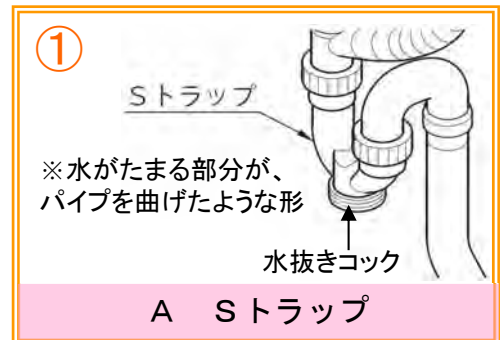
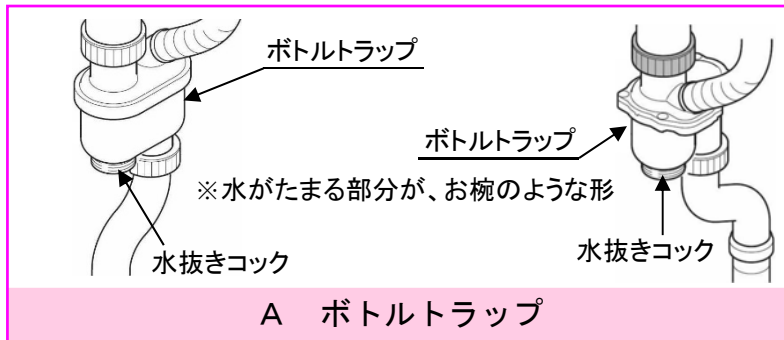


## 確認点

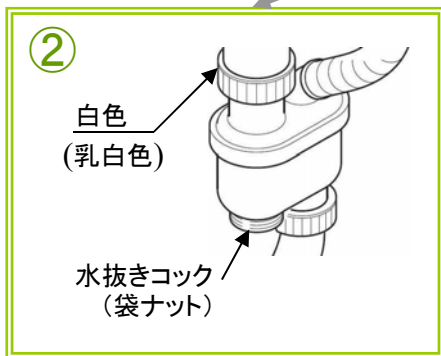
対象の製品品番（キャビネット内ラベルに記載）の水抜き栓を取替するときは、下記の点をご確認し対象のセットを交換してください。

排水パイプのタイプを確認してください。（品番では判別できません）

Q ボトルトラップですか？ S字形のトラップですか？



Q ボトルトラップの上のナットは何色ですか？



白色(乳白色)の場合

水抜きコック(袋ナット)：WN87144  
 パッキン：WN87145  
 ※セットで取替してください。

グレー色の場合

水抜きコック(袋ナット)：WN87305  
 パッキン：WN88049  
 ※セットで取替してください。

**【排水トラップの水抜き】**

- ① 水受け容器を置き、排水トラップの水抜きコックを開けてください。
- ② 水抜き後は、必ず水抜きコックを手締めて確実に閉じてください。（工具は使用しないでください）