

オクターブシリーズ共通

オプション

ちょっとプラスで、もっと便利に、使いやすく。工夫のオプションをご用意しています。



フットスイッチユニット

※オクターブLite

つま先で押せば水を出し止めできるスイッチ。手がふさがっているときなどに便利です。

TES35R (AC100Vタイプ) ¥48,800

500×22×43

※最低必要水圧 (流動時) 0.10MPa。

※凍結が予想される地域では、寒冷地用の洗面化粧台にセットしてください。

※電気温水器、体重計収納との組み合わせはできません。



タオルバー

使いやすい場所に、タオルをかけられます。

LO135 ¥6,600

バー:アルミ製
160×55×25

※開き扉があるものについては開き扉に、片引き出し、3Wayキャビネットについては左側のラック収納への取り付けを推奨いたします。
※化粧台設置後でも取付可能です。



排水用リモデルユニット

LO52 ¥9,200



ストレート形止水栓

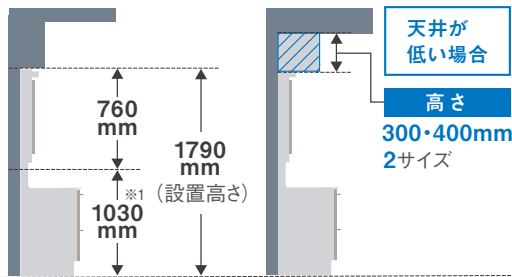
TSAS4BJZA ¥10,900

※樹脂配管用の接続部材です。樹脂配管を床下まで引き上げて、止水栓高さ位置の設定が可能です。
※止水栓部材、床フランジ、樹脂管継手のセットです。

➔ その他のオプションについてはP.175

リモデルアイテム (業者様向け)

梁があっても納めやすい

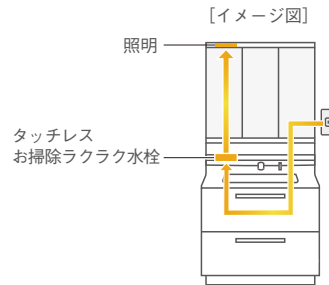


高さ1800mm対応の化粧鏡や、コンパクトなウォールキャビネットをご用意。低い天井や集合住宅の梁がある場所にも対応します。

※1 化粧鏡下端まで。(上記図はカウンター高さ800mmの場合)

電源供給用コンセントは1カ所

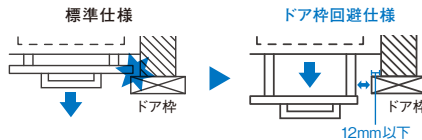
※対応シリーズ: オクターブ・オクターブスリム



自動水栓・「きれい除菌水」の電源は鏡に取り付けられた差し込みプラグから電源を供給できるので、追加工事なしで取り付けられます。

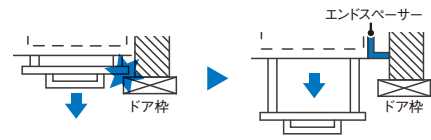
※フットスイッチ・魔法びん電気即湯器をご利用の場合は別途、コンセントの設置が必要です。

引き出しがドア枠にぶつかるのを防止



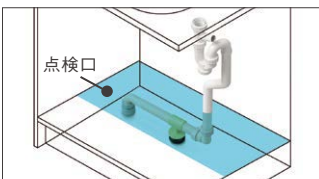
ドア枠と引き出しが干渉する取り合いの場合はドア枠を回避する仕様を選べます。ドア枠12mmまで対応可能。

※洗面化粧台のみ対応。引き出しの左右どちらか一方を選んでください。



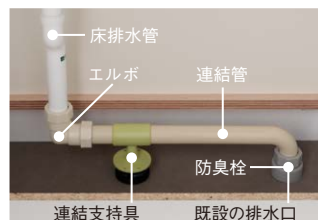
ツールキャビネット設置時、引き出しがドア枠にぶつかって、開かなくなることを防ぐエンドスペーサーをご用意しています。

配管作業がしやすい



点検口は、既設の排水口への接続がしやすい大きさ。接続部分を目視確認できて安心です。

※リモデル前の洗面化粧台によっては、既設の排水口を利用できない場合があります。詳しくは工事業者様にご確認ください。



既設の排水口が排水取り出し位置とずれていても、かんたんに施工可能。配管の移動が難しいマンションもおまかせ。
※排水用リモデルユニット LO52を使用。

➔ 対応範囲についてはP.189