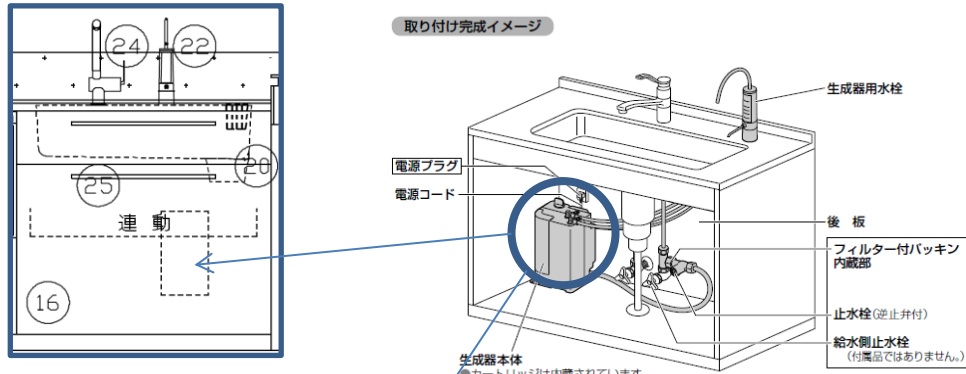


【還元水素水生成器（K■OT001P）】

◆カートリッジ交換時の補足説明

生成器本体が連動内引出し付きシンクキャビネット内に設置されている場合の
カートリッジ交換方法について補足します。
交換方法の詳しい内容については、製品同梱の取扱説明書を参照ください。




ご注意点



内引出し

内引出しを手前に引出し、
カートリッジの交換作業を行ってください。

【作業例】

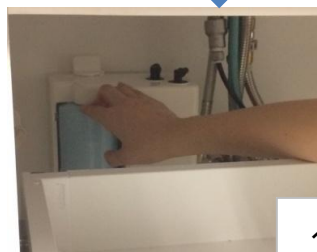


水を止める。

内引出しを手前にした状態で
作業可能です。



背面カバーを取りはずす。



ふるいカートリッジを取りはずす。

