

# いろいろな使いかた

## オート機能

### オートふた開閉

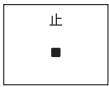
自動で開くまでの時間を変える  
(手やリモコンで閉めたとき)

#### ふたが開くまでの時間

便ふたのみを自動で開閉する/  
便座と便ふたを自動で開閉する

#### 開きかた

1



リモコンランプが  
点灯・点滅するまで押す(約10秒)



2



押す

2



押す

3



水勢 + 押す

3



水勢 - 押す

4

設定したい項目を選んでボタンを押す

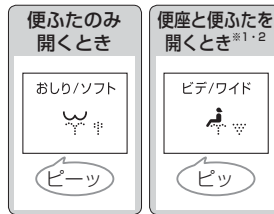


「標準」 約15秒後  
「中間」 約30秒後  
「長い」 約90秒後

<設定完了>

4

設定したい項目を  
選んでボタンを押す



<設定完了>

### せいけつ

自動でノズルを洗浄  
する/しない

#### ノズルきれい

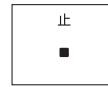
自動で便器内にミストを  
かける/かけない

#### 便器きれい<sup>※3</sup>

自動で便座裏にミストを  
かける/かけない

#### 便座きれい<sup>※3</sup>


1



リモコンランプが  
点灯・点滅するまで押す(約10秒)

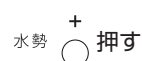


2



水勢 + 押す

2



水勢 + 押す

2



水勢 + 押す

3



おしり/ソフト  
押す

3



ビデ/ワイド  
押す

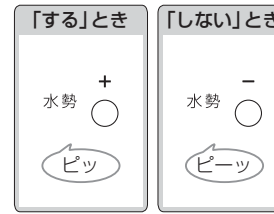
3



水勢 - 押す

4

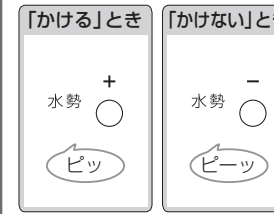
設定したい項目を  
選んでボタンを押す



<設定完了>

4

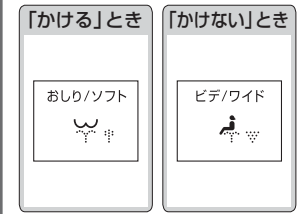
設定したい項目を  
選んでボタンを押す



<設定完了>

4

設定したい項目を  
選んでボタンを押す



<設定完了>

※1 「便座・便ふた」に設定すると、プレミストは出ません。

※2 「便座・便ふた」に設定すると、トイレのレイアウトなどにより、立って使用しなくても小洗浄することがあります。

※3 「便器きれい」を「切」に設定すると、「便座きれい」のミストもかからなくなります。