

こんなときは

長期間（2日以上）停電で水が流せないとき（断水していないとき）

■長期間（2日以上）停電が続くときは、電池ボックスに乾電池を入れて
手動レバー（停電時便器洗浄用）で便器の水を流すことができます。

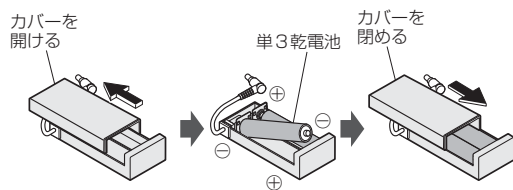
お願い

・電池ボックスは水にぬらさないでください。（故障の原因）

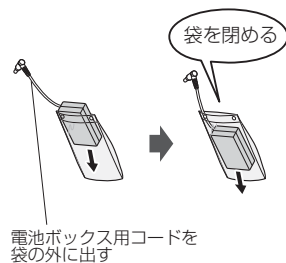
1 付属の電池ボックスを袋から取り出す



2 電池ボックスに単3乾電池（2本）を正しく入れる




3 電池ボックスを袋に入れる

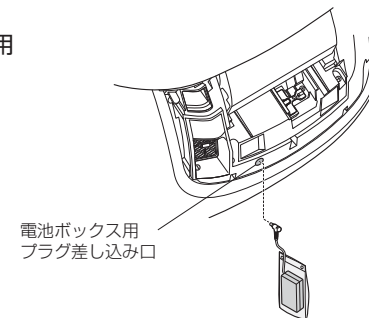


長期間（2日以上）停電で水が流せないとき（断水していないとき）（つづき）

4 本体の後方カバーを図の●部を外側に押さえながら取りはずす



5 電池ボックス用コードを電池ボックス用プラグ差し込み口に取り付ける



■手動レバーでの便器洗浄のしかた
（P.52,53手順②③）

●停電が復帰したとき

- ・電池ボックス用プラグを抜き、乾電池を取り出し、コードを袋に入れて保管してください。
- ・本体の後方カバーを取り付けてください。（P.53 手順④）

■電池について

- ・電池は、アルカリ乾電池をご使用ください。
- ・電池の破裂や液漏れなどを防ぐために、「安全上のご注意」を必ずお守りください。（P.6,7）