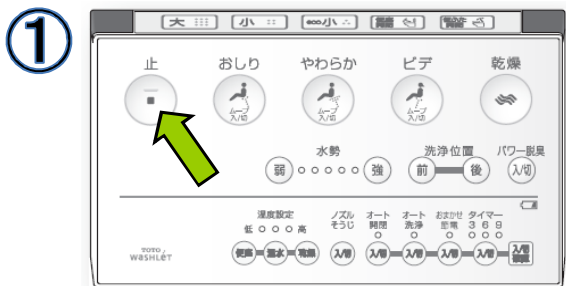
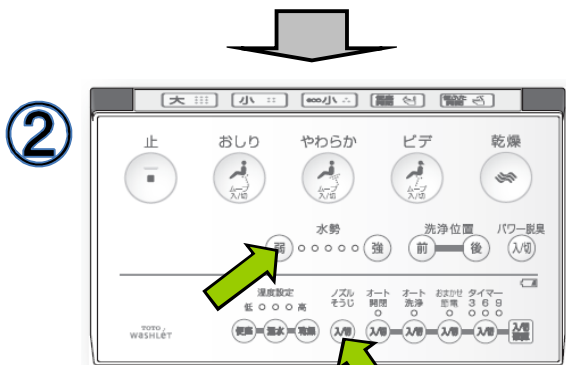


本体操作部

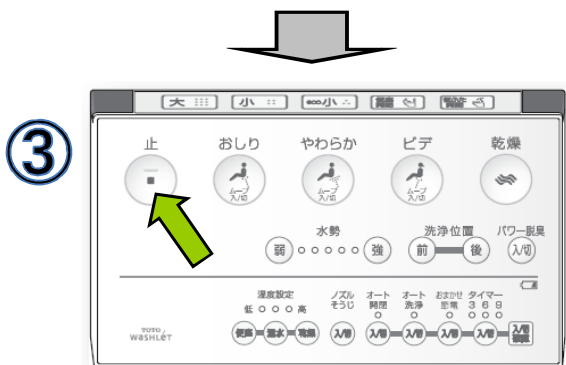
大:6. 5L/小:5. 5L/eco小:4. 5Lへ変更の場合



リモコンの『止』をリモコンランプがすべて点滅するまで押す（約10秒）



リモコンの『水勢(弱)』を『ノズルそうじ』を同時に押す
→「ピーツ」という電子音が鳴ります



リモコンの『止』を押す 《設定完了》

◆もとに戻すときは同じ操作を行い、手順②で「ピーツ」と鳴れば設定完了

注)この仕様に変更した場合、便器洗浄してから約1分後に便器水たまり面に水を補給します。