

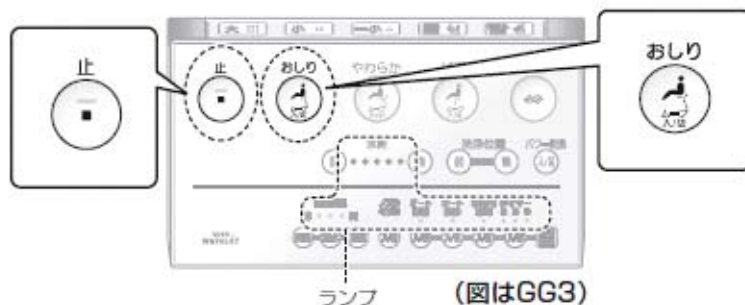
リモコンの電子音を鳴らす／鳴らさない


リモコンのスイッチを押して、ウォシュレット本体が信号を受け付けると電子音が鳴ります。「電子音を鳴らす」「電子音を鳴らさない」を設定できます。




初期設定

鳴らす



- 1**  をリモコンのランプがすべて点滅するまで押す

約10秒で点滅します。

- 2**  を押す



アドバイス

60秒以上スイッチを押さない時間が続いた場合は、設定モードが解除されます。もう一度はじめからやり直してください。

押すたびに設定が切り替わります。

電子音を鳴らすとき

「ピッ」という電子音が鳴るまで押します。



電子音を鳴らさないとき

「ピーッ」という電子音が鳴るまで押します。

- 3**  を押す

変更完了