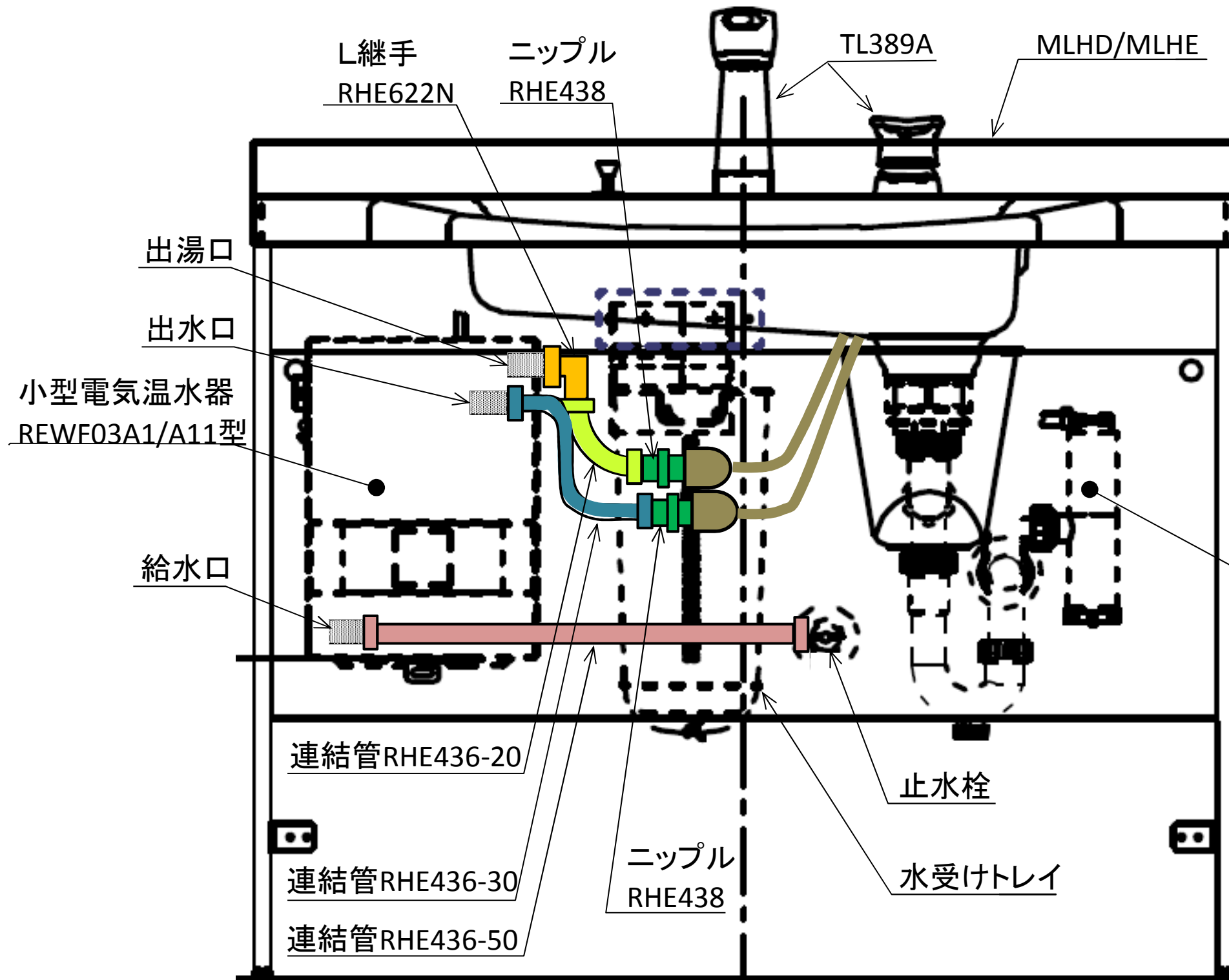


MLHD/MLHE+TL389A+REWF03A型施工イメージ図



<施工のポイント>

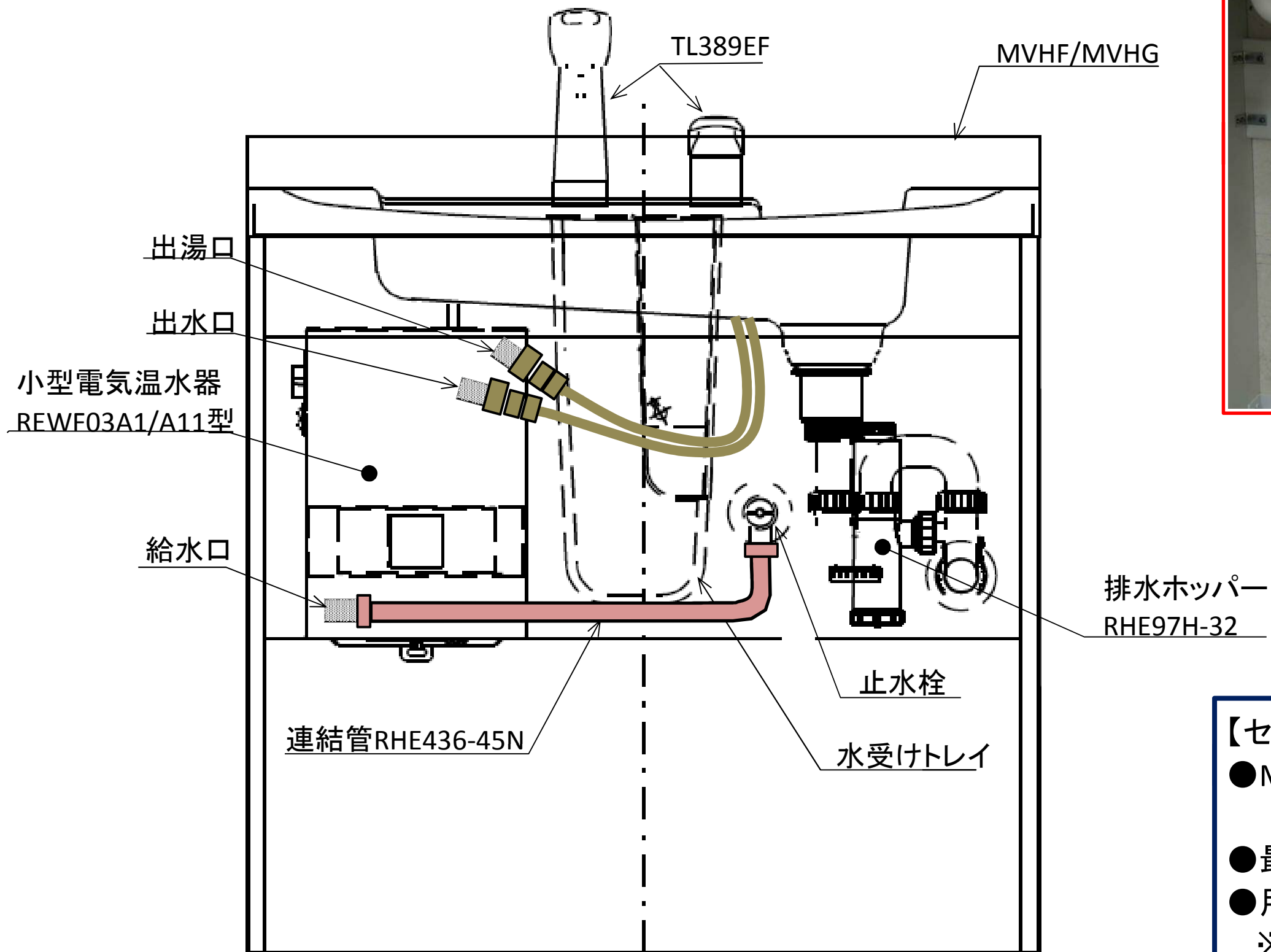
連結管は下写真の様に水受けトレイの裏側を通します。



【セット可能条件】

- MLHD/MLHE+REWF03にセット可能なシャンプー水栓はTL389A/AZのみ。
- 対応間口: MLHD・・・900mm以上
MLHE・・・915mm以上
- 最低必要給水圧: 0.1MPa(流動時)以上
- 用途: 手洗い、洗顔、ボウル清掃
※洗髪用途は流量・湯量不足のため不可

MVHF/MVHG+TL389EF+REWF03A型施工イメージ図



<施工状態写真>

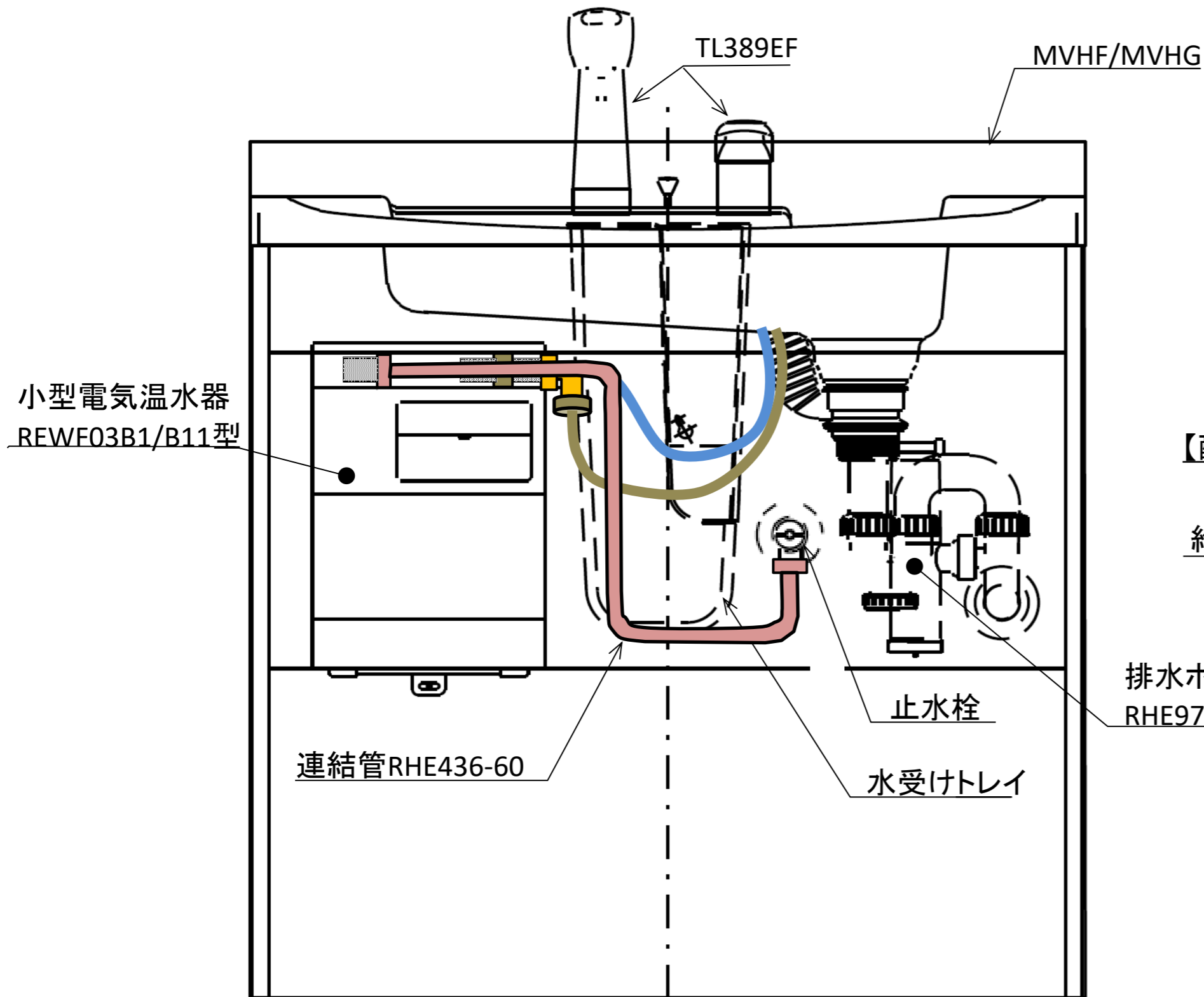
※REWF03A型は前カバーを外した状態。



【セット可能条件】

- MVHF/MVHG+REWF03にセット可能なシャンプー水栓はTL389EFのみ。
- 最低必要給水圧:0.1MPa(流動時)以上
- 用途:手洗い、洗顔、ボウル清掃
※洗髪用途は流量・湯量不足のため不可

MVHF/MVHG+TL389EF+REWF03B型施工イメージ図

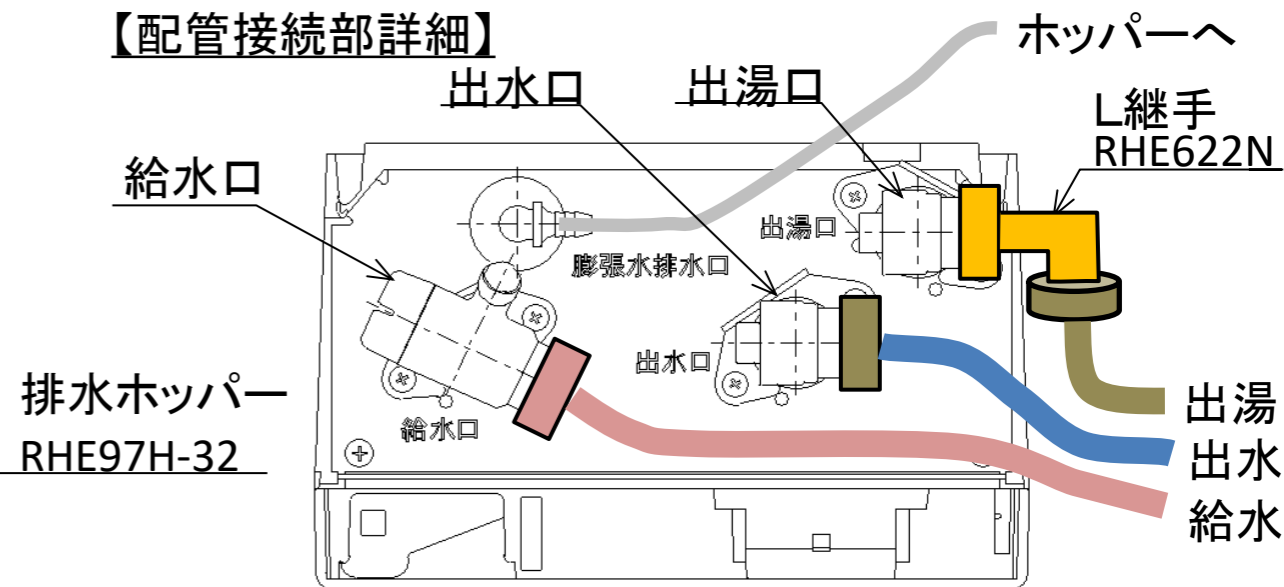


<施工状態写真>

※REWF03B型は上面化粧カバーを外した状態。



【配管接続部詳細】



【セット可能条件】

- MVHF/MVHG+REWF03にセット可能なシャンプー水栓はTL389EFのみ。
- 最低必要給水圧:0.1MPa(流動時)以上
- 用途:手洗い、洗顔、ボウル清掃
※洗髪用途は流量・湯量不足のため不可

