
































キッチン水栓とのセット可否

電気温水器・即湯器		パブリック用 温度調節タイプ		魔法びん電 気即湯器		水栓品番		
						REK	REW-B	REQ02A
台付き	シングル混合水栓	GG	TKS05301J	○	○	○		
			TKS05302J	○	○	○		
			TKS05310J	○	○	○		
	シングル混合水栓 (湯側角度規制)	GG	TK431型	○	○	○		
	シングル混合水栓 (ハンドシャワー付)	RF	202608発売 TKG203A0J	×	○	○		
		タッチ スイッチ 水栓	TKN34PBTA	×	×	○		
		コンテンポ ラリー	TKWC35ESB	×	○	○		
		ニュー ウェーブ	TKN34PBRRRA	○	○	○		
		GG	TKS05305JA	×	×	○		
		GG	TKS05306JA	×	×	○		
		GG	TKS05304J	×	×	○		
	シングル混合水栓 (シャワー付)	GG	TKS05303J	○	○	○		
		GG	TKS05313J	×	×	○		
	タッチレス混合水栓 (ハンドシャワー付)	RF	202608発売 TKG206A0J TKG209A1J	×	×	×		
タッチレス浄水器 兼用混合水栓 (ハンドシャワー付)	RF	202608発売 TKG206B0J TKG209B0J	×	×	×			
浄水器兼用 混合水栓 (ハンドシャワー付)	GG	TKS05308JA TKS05321J	×	×	×			
浄水器兼用 混合水栓 (シャワー付)	GG	TKS05307J TKS05320J	×	×	×			
	GG	TKS05317J TKS05322J	×	×	×			
ビルトイン形 浄水器兼用混合水栓		TKG38BSA TKG38C	×	×	○※1			
シングル混合水栓 (分岐口付)	GG	TKS05309J	○※3	○※3	○			
2ハンドル混合水栓		TKJ23UR	○	○	○			
自動水栓(シングル混合栓・ グースネックタイプ)		TEK34UPASB	×	×	×			
台付き2ハンドル取り替え用 シングル混合水栓		TKS05319J	○※3	○※3	○			

電気温水器・即湯器		パブリック用 温度調節タイプ		魔法びん電 気即湯器		水栓品番		
						REK	REW-B	REQ02A
壁付き	シングル混合水栓 (ハンドシャワー付)	GG	TKS05314J	×	×	○		
	シングル混合水栓 (シャワー付)	GG	TKS05316J	○	○	○		
	シングル混合水栓	GG	TKS05311J	○	○	○		
			TKS05312J	○	○	○		
			TKS05315J	○	○	○		
	浄水器兼用混合 水栓 (シャワー付)	GG	TKS05318J TKS05323J	×	×	×		
	2ハンドル混合水 栓	GG	TKJ20BAU	○	○	○		
TKJ20AAU (廃番)			○	○	○			

×：水栓はセットできません。下表「セット不可理由」を参照ください。

○：セット可能

●必ず給水圧（流動時）0.1MPa以上を確保してください。

●電気温水器1台に対してキッチン水栓1台の接続としてください。

（水栓複数台を同時に使用した際の湯切れや流量低下を避けるため）

●REKと組み合わせる場合は、必ずREKの混合湯口（約60℃出湯※2）に接続してください。

出湯口（約90℃出湯）に接続すると水栓が破損し水漏れするおそれがあります。

出湯口には熱湯用単水栓（T76Dなど）を接続してお使いください。

●上記水栓とREK、REW-Bを組み合わせる場合は洗い物用としてご使用ください。

飲料用としてご使用になる場合は、REKと熱湯用単水栓（T76Dなど）の組み合わせで、80℃以上でご使用ください。

セット不可理由

	【セット不可理由】
×	水栓の圧力損失が大きく吐水流量が確保できない(勢いが弱い)ため。 *シャワー水栓の場合、十分なシャワー感が得られません。

機種	【セット不可理由】
REW-D	・混合バルブ内蔵のため、配管圧損が大きく吐水流量が確保できないため。 ・出湯温度が36℃と湯温が低く、洗い物に不向きなため。
REW-E	類似機種でコスト、サイズ、機能面で優位性のあるREW-Bをおすすめしているため。 ※REW-Eを選定する場合、キッチン水栓とのセット可否はREW-Bと同じです。
REW-F	・混合バルブ内蔵のため、配管圧損が大きく吐水流量が確保できないため。 ・出湯温度が36℃と湯温が低く、洗い物に不向きなため。 ・貯湯量が3Lと少なく、湯切れの心配があるため。
RE-S(住宅向け)	・外径φ32のストラップ以外は取付けできないため。

※1. 浄水器カートリッジと施工上干渉しないことが設置可の条件となるため、注意が必要です。

※2. 沸き上がり温度、給水温度で変動します。

※3. 食洗機分岐はできません。

小型電気温水器は吐水量不足や湯切れの問題がありますので、各食器洗い乾燥機メーカーでは、中型電気温水器や10号以上の先止め式給湯器などを指定されています。