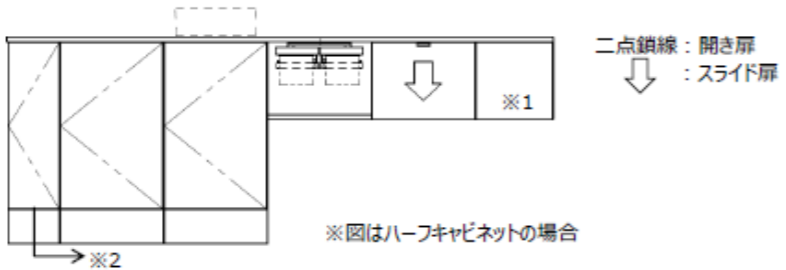
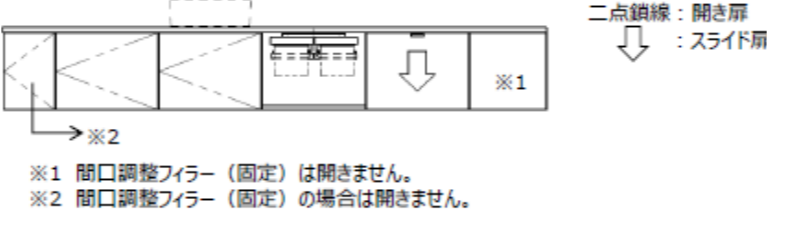
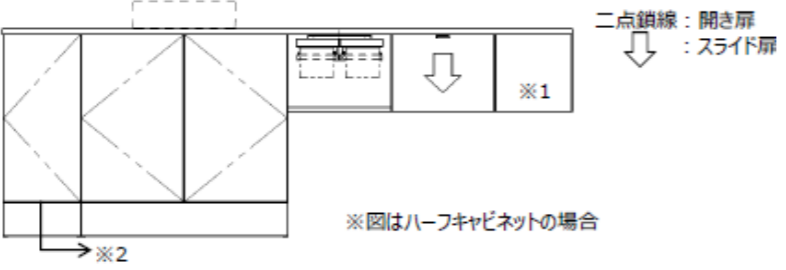
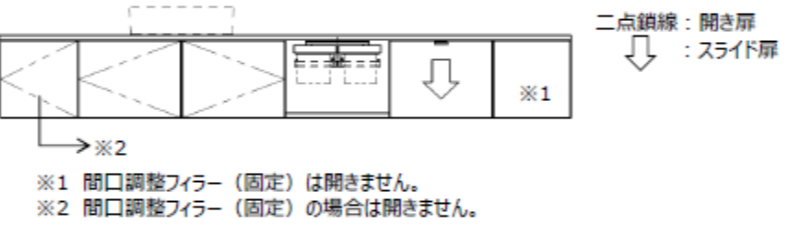

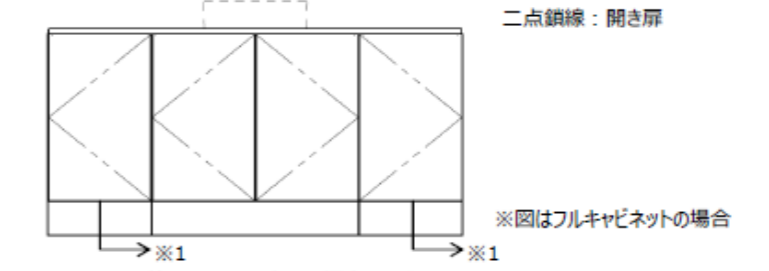
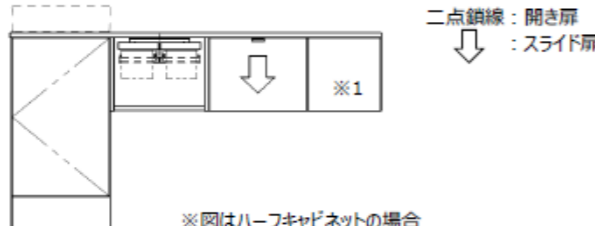


プレミアムシリーズ【ULT】/コンフォートシリーズ【ULR】フロアキャビネット 扉の開き方向

プレミアムシリーズ			
タイプ	ハーフキャビネット	フローティングキャビネット	フルキャビネット
側面設置 Mサイズ	<p>図は左勝手の場合です。(右勝手の場合は反転) 手洗器の形状は商品図にてご確認ください。</p>  <p>※図はハーフキャビネットの場合</p> <p>※1 間口調整フィルター（固定）は開きません。 ※2 間口調整フィルター（固定）の場合は開きません。</p>	<p>図は左勝手の場合です。(右勝手の場合は反転) 手洗器の形状は商品図にてご確認ください。</p>  <p>※1 間口調整フィルター（固定）は開きません。 ※2 間口調整フィルター（固定）の場合は開きません。</p>	—
側面設置 Lサイズ	<p>図は左勝手の場合です。(右勝手の場合は反転) 手洗器の形状は商品図にてご確認ください。</p>  <p>※図はハーフキャビネットの場合</p> <p>※1 間口調整フィルター（固定）は開きません。 ※2 間口調整フィルター（固定）の場合は開きません。</p>	<p>図は左勝手の場合です。(右勝手の場合は反転) 手洗器の形状は商品図にてご確認ください。</p>  <p>※1 間口調整フィルター（固定）は開きません。 ※2 間口調整フィルター（固定）の場合は開きません。</p>	<p>図は左勝手の場合です。(右勝手の場合は反転) 手洗器の形状は商品図にてご確認ください。</p>  <p>※図はフルキャビネットの場合</p> <p>※1 間口調整フィルター（固定）は開きません。 ※2 間口調整フィルター（固定）の場合は開きません。 ※3 立管対応の場合、扉の開き方は逆方向になります。</p>
対面設置 Lサイズ	—	—	<p>図は左勝手の場合です。(右勝手の場合は反転) 手洗器の形状は商品図にてご確認ください。</p>  <p>※図はフルキャビネットの場合</p> <p>※1 間口調整フィルター（固定）の場合は開きません。</p>

コンフォートシリーズ

タイプ	ハーフキャビネット
Mサイズ*	<p>図は左勝手の場合です。(右勝手の場合は反転) 手洗器の形状は商品図にてご確認ください。</p>  <p>※図はハーフキャビネットの場合</p> <p>※1 間口調整フィルター（固定）は開きません。</p>

*Sサイズは手洗器キャビネットのみのため、掲載してません。