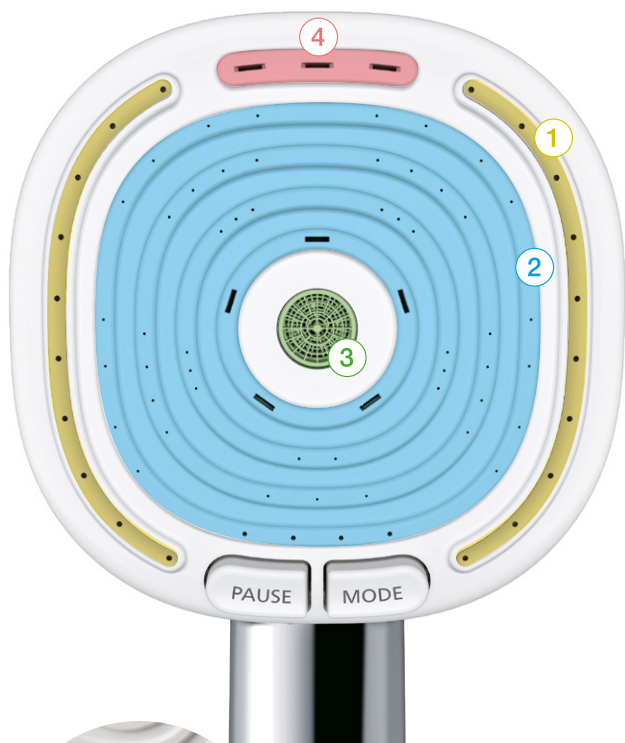


# ライフスタイルにあわせて選べる 3タイプのコンフォートウエーブシャワー

## COMFORTABLE

### 4 モードクリック (一時止水機能付き)

2026.8 発売予定



一時止水もモード切り替えも、親指で簡単操作。

① やさしい肌当たり、きめ細かい洗浄力「ナチュラルケアミスト」



クレンジングや洗顔のときの洗い流しにおすすめ。



② 心地よい刺激と節水を両立「コンフォートウエーブ」



体の洗い流しなど、家族みんなで利用。うれしい節水効果も。



③ お湯に包まれるような新感覚「ウォームピラー」



湯船に入れないときの温まりに。子どもの入浴時にも使えます。



④ 局所的に強い刺激感「インテンスウエーブプラス」



頭・首などにあてて使うのがおすすめ。



### 3 モードミスト


### 3 モードアクティブ



手元ボタンで簡単切り替え



⑤ 爽快な刺激感「アクティブウエーブ」



適度な刺激で爽快な浴び心地。スポーツのあとなどにおすすめ。



コンフォートウエーブシャワー  
(4モードクリック)  
詳細はこちら

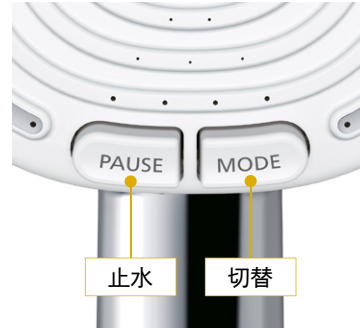


## FUNCTION

### 吐水も止水もモード切り替えも、親指ひとつで思いのまま

4モードクリック

多彩な機能を手軽に使いこなせる4モードクリック（一時止水機能付き）。前面の大きなボタンで、入浴中もラクに操作できます。



止水

切替



#### ワンタッチ止水

シャワーの持ち手部分のボタンを押すだけで、水の出し止めができます。

グリップは握りやすい楕円形状

#### 簡単モード切り替え

多様な利用シーンにあわせて、吐水モードを手軽に切り替えられます。

## バスタイムをもっと自由に快適に

片手でサッとボタン操作ができる手軽さが、日常生活のさまざまなシーンで役立ちます。

### 子どもやペットの入浴に

片手で支えたまま、吐水の切り替えができます。



### 髪や体洗いに

水栓本体を汚さず、ワンタッチでお湯を止められます。



### お風呂掃除に

水の出し止めが簡単で、掃除がスムーズにできます。



### 高齢者の入浴介助に

介助しながら、手元でお湯を出し止められます。



## 快適に使いながら節約も可能

水の出し止めが簡単のため、使わないときにはこまめに水を止めて節約できます。

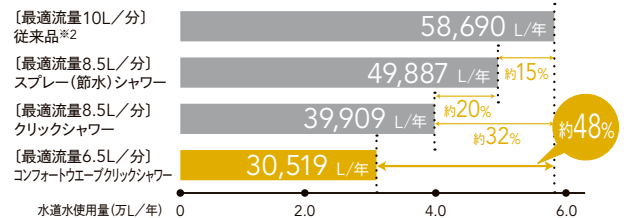
CO<sub>2</sub>  
約184kg削減  
(年間)

節水・節湯  
約24,100円  
お得(年間)

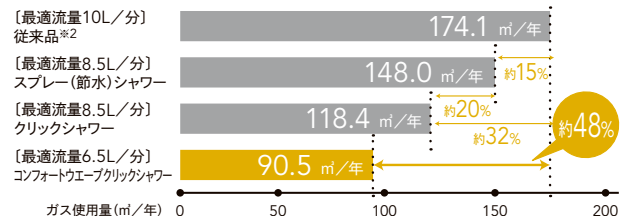
●水道代で約7,500円 ●ガス代で約16,600円

\*試算条件は99ページをご参照ください。

#### 節水効果\*1



#### 節ガス効果\*1



\*最適流量とは、(一社)日本バルブ工業会の定める方法に基づき、社内モニターにて測定した「一番使いやすいと感じる流量」のこと。  
\*お客様の使用状況によっては節水量がばらつく場合があります。  
\*オートストップ機能付き水栓は、最適流量への調整が必要です。  
\*1 最適流量による当社比。 \*2 サーモ水栓+シャワーヘッド。

## コンフォートウェーブシャワーの吐水モード

### COMFORT



やさしい肌当たりときめ細かい洗浄力「ナチュラルケアミスト」

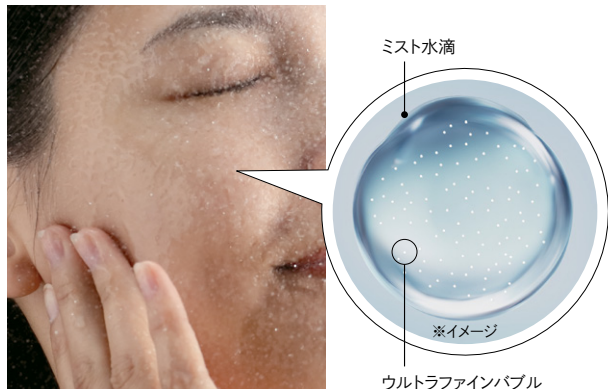


生成するミストの粒径・流速などを最適化検討して、やさしい肌当たりと、きめ細かい洗浄力を実現しました。

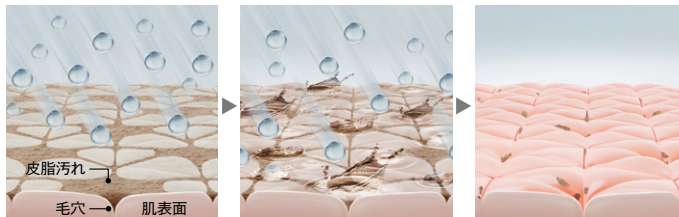
### やさしい肌当たりときめ細かいウルトラファインバブルを含むミスト洗浄

ウルトラファインバブルを含むミストが、汚れをやさしく洗い流します。

ウルトラファインバブルとは、直径 1 $\mu$ m 未満の非常に微細な泡です。



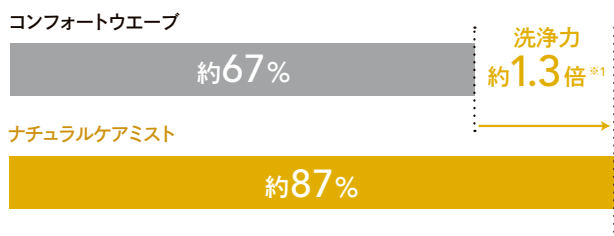
### ● ミスト洗浄の仕組み ※イラストはイメージです。



ウルトラファインバブルを含むミストの粒が汚れに連続して衝突することで、肌表面の汚れを落とします。

「ウルトラファインバブル」は一般社団法人ファインバブル産業会の登録商標です。【3モードミスト】ナチュラルケアミスト吐水に1mL 当たりに含まれるウルトラファインバブルの平均個数は約1,880万個（参考値）平均粒子径は約0.11 $\mu$ m（参考値）。第三者機関にて計10回測定（測定装置：Nano Sight NS500）【4モードクリック】ナチュラルケアミスト吐水に1mL 当たりに含まれるウルトラファインバブルの平均個数は約1,560万個（参考値）平均粒子径は約0.13 $\mu$ m（参考値）。第三者機関にて計10回の測定（測定装置：Nano Sight NS500）


### ナチュラルケアミストの疑似皮脂除去率



【試験方法】人の腕に疑似皮脂 1 $\mu$ L を滴下し、洗い流したあとの疑似皮脂除去率を測定。【試験条件】吐水量（コンフォートウェーブ吐水）6.5L/分 吐水量（ナチュラルケアミスト吐水）3.5L/分 吐水時間：15秒 吐水温度：42 $\pm$ 1 $^{\circ}$ C N=10 TOTO 調べ。\*1 使用環境や個人によって効果は異なります。

### ウォームピラーとの組み合わせで洗浄力アップ<sup>\*1</sup>

お風呂やウォームピラーで体を温めたあとにナチュラルケアミストを使うと、洗浄効果が高まります。<sup>\*1</sup>



【試験方法】人の腕に疑似皮脂とカーボンブラックを混ぜた疑似汚れを1 $\mu$ L 塗布し、ウォームピラー吐水（8.3L/分）を体に10分間浴びたあと、次の試験条件で洗い流したあとの疑似汚れの状況を測定。【試験条件】吐水量（ナチュラルケアミスト吐水）3.5L/分 吐水時間：10秒 吐水温度：42 $\pm$ 1 $^{\circ}$ C TOTO 調べ。\*1 使用環境や個人によって効果は異なります。

「水栓金具カタログ動画一覧」  
詳細はこちら

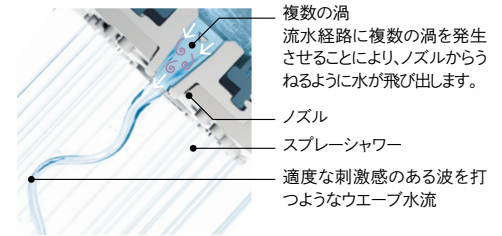


## 心地よい刺激と節水を両立「コンフォートウエーブ」



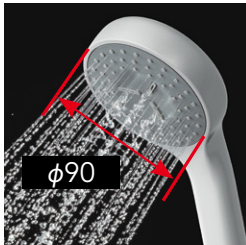
TOTO 独自のノズルで大粒の水玉をスイングしながら勢よく吐水。スプレーシャワーとの組み合わせで、適度な刺激感と節水を両立します。

特許:6656581 特許:6236751



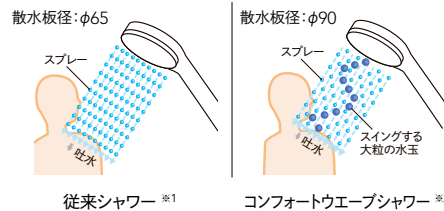
### 大口径のシャワーヘッド

散水板径は90mmで、お湯を浴びる範囲が従来より約20%アップ。通水時もシャワーヘッドの重さが変わらない軽量化設計です。

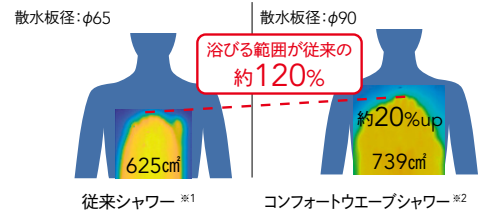


樹脂タイプ

#### ● 吐水イメージ



#### ● 浴びる範囲



※【測定条件】吐水量:6.5L/分、測定位置:シャワーから450mm ※1 THC10(スプレー吐水の場合) ※2 THYC88

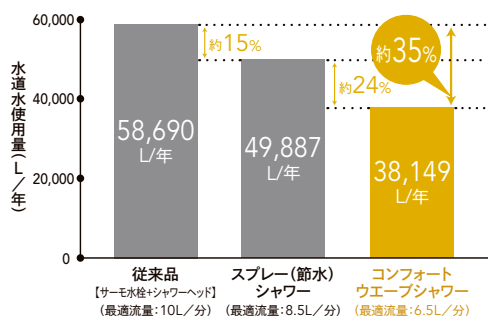
### コンフォートウエーブシャワーによる節約効果

年間 CO<sub>2</sub> 削減量: 約 134kg

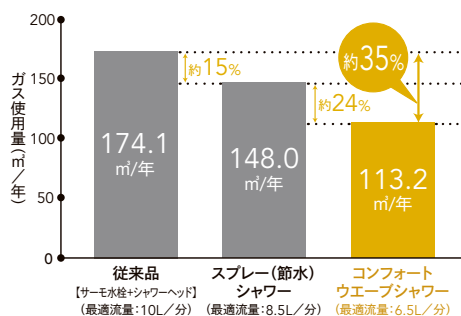
年間 約17,600円もお得 ●水道代で約5,500円 ●ガス代で約12,100円

※試算条件は99ページをご参照ください。

#### 節水効果<sup>※1</sup>



#### 節ガス効果<sup>※1</sup>



※1 最適流量による当社比。  
※最適流量とは、(一社)日本バルブ工業会の定める方法に基づき、社内モニターにて測定した「一番使いやすいと感じる流量」のこと。  
※お客様の使用状況によっては節水量がばらつく場合があります。流量の上制限制をご希望のお客様には定流量弁をご用意しています。コンフォートウエーブシャワー用定流量弁(THC53 希望小売価格 ¥1,750)  
※オートストップ機能付き水栓、タッチバルブ(埋込式)は、最適流量への調整が必要です。



## COMFORT



### お湯に包まれるような新感覚「ウォームピラー」



柱状のお湯が静かに流れ落ち、体をやさしく温かく包み込みます。お湯の放熱ロスが少なく、湯船にかかるようなリラックス感を演出します。

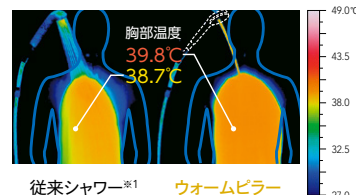


整流機構なしの吐水



ウォームピラー  
(整流機構あり)

整流機構により、体にまどわりつくように流れます。



従来シャワー※1 ウォームピラー

※[測定条件] マネキン胸部に300mm離れた状態で水を流し吐水10秒後の温度を測定。室温:22℃~24℃ 水温:42℃ 流量:8.3L/分  
※1 従来シャワー:2008-2013年商「TMHG40CR」



### 局所的に強い刺激感「インテンスウエーブプラス」



勢いのある水流が、集中して吐水されます。強い刺激感のある浴び心地です。

特許:6905205

水勢比較 ※自社比較

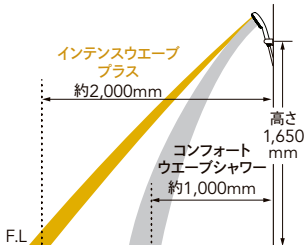


コンフォートウエーブ



インテンスウエーブプラス

飛距離比較



### 爽快な刺激感「アクティブウエーブ」



爽快な刺激のあるシャワーです。TOTO独自のノズルで大粒の水玉を勢よく吐水。適度な刺激があり、爽快な浴び心地です。

## コンフォートウエーブシャワーラインアップ

		2026.8 発売予定							
		4モード クリック めっき	3モード ミスト めっき	3モード アクティブ めっき	メタル	クリック めっき	めっき	クリック ホワイト	ホワイト
仕様	シャワーモード	●	●	●	●	●	●	●	●
	コンフォートウエーブ	●	●	●	●	●	●	●	●
	ウォームビラー	●	●	●	-	-	-	-	-
	ナチュラルケアミスト	●	●	-	-	-	-	-	-
	インテンスウエーブプラス	●	-	-	-	-	-	-	-
材質	アクティブウエーブ	-	-	●	-	-	-	-	-
	めっき	●	●	●	-	●	●	-	-
	ホワイト (樹脂)	-	-	-	-	-	-	●	●
一時止水機能有無	メタル	-	-	-	●	-	-	-	-
	一時止水機能有無	●	-	-	-	●	-	●	-
散水板サイズ		120	φ 110	φ 110	-	φ 110	φ 110	φ 90	φ 90

## おすすめ取り替えシャワー

手元のボタンでこまめに吐水・止水ができ、手軽に節水できる一時止水機能付シャワー（クリックシャワー）がおすすめです。

### ホース付きシャワーヘッド



ホース付シャワーヘッド (4モードクリックめっき)  
THC98H 2026.8発売予定 ¥48,700  
詳細 > P.43・P.44

### 水栓本体セット



壁付サーモスタット混合水栓 (4モードクリックめっき)  
TBV03465J 2026.8発売予定 ¥93,600  
詳細 > P.49～

### 一時止水機能付シャワー（クリックシャワー）の注意点

一時止水機能付シャワー（クリックシャワー）への交換は、調圧弁がセットになった「ホース付き」「水栓本体セット」がおすすめです。



調圧弁ってなに？  
つけ忘れると  
どうなるの？

調圧弁とは、シャワーヘッドやホース内の圧力を調整する部品です。調圧弁を取り付けずに一時止水機能付きシャワーヘッドを使用した場合、シャワーヘッドとホース内部の水圧が高くなり、シャワーホースが破損したり、シャワーヘッドが故障するおそれがあります。そのため、一時止水機能付シャワー（クリックシャワー）は、安心してお使いいただけるよう、専用の調圧弁・ホースを組み合わせるご使用いただく仕様となっています。

※現在お使いのシャワーヘッドからの交換は、P.42～P.45をご確認ください。