




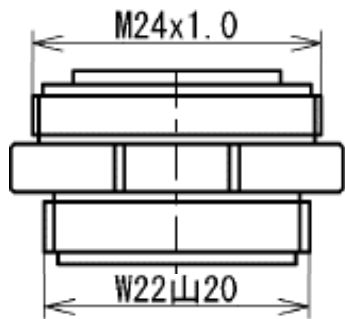












■キッチン用水栓 台付き2穴タイプ「スパウト先端ネジ径早見表」

これから取替える水栓			品番	TKS05310J	TKS05313J	TKS05319J	TKS05317J
			特徴	ソフト吐水	ソフト/シャワー切替	2ハンドル水栓からの取替タイプ	浄水器兼用(ハンドシャワー無)
今付いている水栓			イメージ				
型式 (シリーズ名)	代表品番	イメージ	先端取付機器の互換性	○			×
			吐水口先端ネジ径	M24×1.0 メスねじ			M24×1.0 オスねじ
TK233型 (ジヨイ)	TK233		W22山20 オスねじ	<p>吐水口部に浄水器やキッチンスプレーを取り付ける場合は <b>アダプター：THYB69を別途ご購入下さい。</b></p>  <p>【THYB69】</p>	<p>・吐水口部のねじがスパウト部の奥にあるため、浄水器やキッチンスプレーの接続ねじが届かず取り付けできません。</p> <p>・吐水口部のねじが雄ねじですので、アダプター（THYB69）も取り付けできません。 また、他のアダプターのご用意もありません。</p> <p>・現在スパウト先端に取り付けている浄水器などの機器を引続きご使用になりたい場合は、『先端取付機器の互換性』欄が○の製品から選定ください。</p>		
TK633型 (ilkant)	TK633#54R		W22山20 オスねじ				
TK683型 (K)	TK683X TK683UX		W22山20 オスねじ				
TK233G型 (ジヨイG)	TK233GX		W22山20 オスねじ				
TKJ33型 (ニュージヨイ)	TKJ33URX TKJ33UX TKJ33X		W22山20 オスねじ				
TKJ33G型 (ニュージヨイG)	TKJ33GX		W22山20 オスねじ				
TKF33型 (ニューファミリー)	TKF33UX#NG2M TKF33X#NG2M		W22山20 オスねじ				
TKG33型 (G)	TKG33UX TKG33U1X TKG33U2X TKG33U2SX		W22山20 オスねじ				
TKJ33*3型 (メタルジヨイ)	TKJ33U3 TKJ33U3S		W22山20 オスねじ				
TKHG33型 (Hi-G)	TKHG33R TKHG33E		W22山20 オスねじ				
TKGG33型 (GG)	TKGG33E TKGG33E1 TKGG33EC		M24×1.0 メスねじ			<p>・TKGG33E・E1に同梱されているアダプタ（THYB69と同等品）を引き続きご利用ください。</p> <p>・TKGG33ECにはアダプタは同梱されておりませんので<b>THYB69を別途ご購入下さい。</b></p>	