

TOTO

T6PM型
T6SM型
THD78型

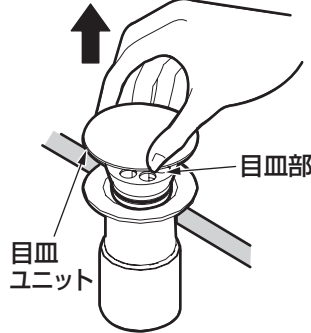
排水金具取り扱い上の注意

この商品は盗難防止機構付きです。
商品の機能が十分に発揮されるように、この説明書の内容に沿って正しくお使いください。

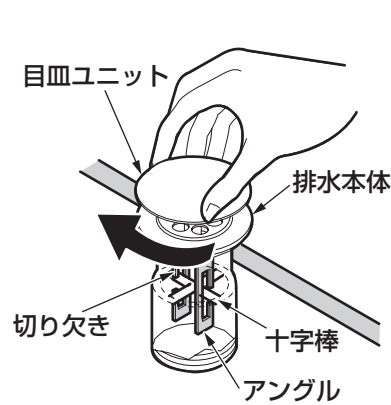
1 目皿ユニットの取り外し

1.目皿ユニットを強く引っ張って目皿部を外し、一度手を離す。

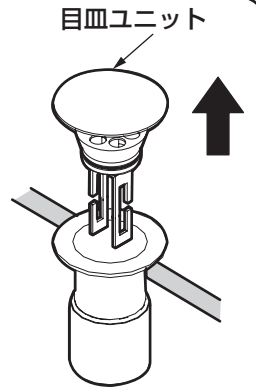
強く引く



2.目皿ユニットを時計回りに(約45度)回す。



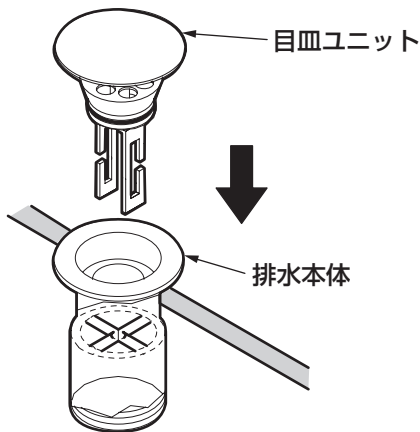
3.目皿ユニットを引き上げる。



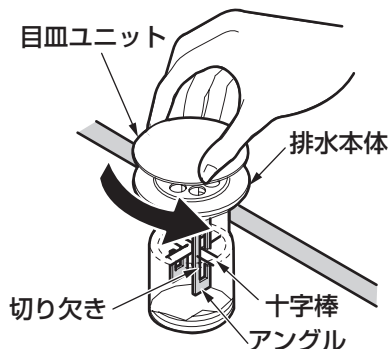
取り外しができない場合は、目皿ユニットを一度元に戻して、もう一度時計回りに回しながらゆっくり引き上げてください。

2 目皿ユニットの取り付け

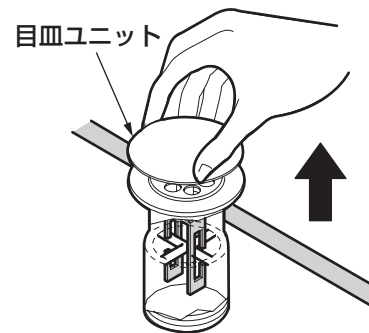
1.排水本体に目皿ユニットを落とし込む。



2.目皿ユニットを反時計回りに回しながら、十字棒にアングルの切り欠きをはめ込む。



3.目皿ユニットを引き上げて、外れないことを確かめてから、一度手を離す。



目皿ユニットを引っ張って外れる場合は、もう一度最初からやり直してください。

4.目皿ユニットを押し込む。

