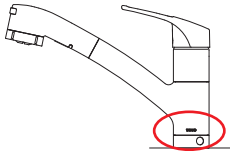
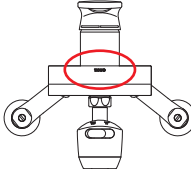
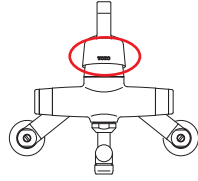
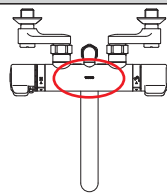
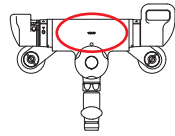
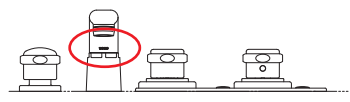
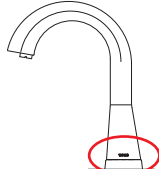

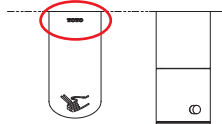
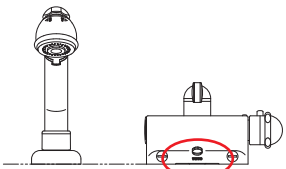
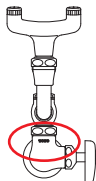
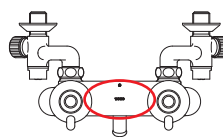
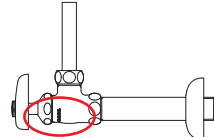
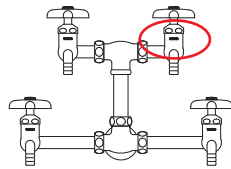
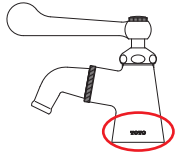
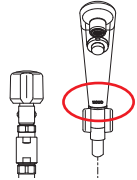


品番の確認方法

1 TOTOマークの確認

初めに、TOTOマークが表示されているか下表を参考にご確認ください。
見当たらない場合は、他社の商品の可能性が考えられます。

【TOTOマーク表示位置(例)】

キッチン	本体右側面	本体正面	ハンドル正面
			
浴室	本体上面	本体正面	スパウト正面
			
洗面所	スパウト右側面	スパウト正面	スパウト上面
			
	本体正面	本体隠ぺい部	
		水栓単体では外側から確認できる位置に表示がありません。洗面台のキャビネット部にTOTOマークがあるか確認してください。	
ユーティリティ	本体正面	本体上面	止水栓本体
			
各種施設	本体正面	本体右側面	シャワー本体正面
			
フラッシュバルブ	本体右側面	本体正面	本体上面
	