

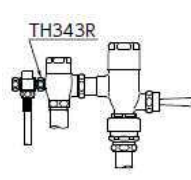
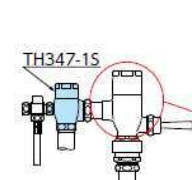
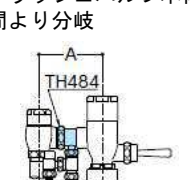
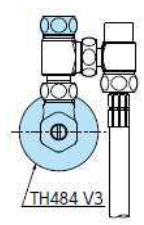







ウォシュレットの給水形態にあわせ、各種「分歧金具」をご用意しています。

	「フラッシュバルブ」から分歧する場合			「専用止水栓」を設ける場合【※2】	
	止水栓側面にウォシュレット用取付口のあるタイプ  ウォシュレット用取付口	止水栓側面にウォシュレット用取付口のないタイプ 		—	
施工方法 (イメージ)	 TH343R	止水栓部を組み替えて分歧  TH347-1S ①普通形 ②節水形	止水栓とフラッシュバルブ本体の間より分歧  A TH484	 TH484 V3	
必要分歧金具 (別売品)	 TH343R【※3】	①普通形 TV150N型  TH502-1N【※3】	②節水形 TV750型  TH347-1N【※3】	普通形・節水形  TH484【※1】	 TH484 V3

- 【※1】 以下のフラッシュバルブには接続できません。
 ・ウォシュレット取付口付フラッシュバルブ
 ・「A」寸法が120mm以外のフラッシュバルブ
 ・製造年月日が2001年1月以降のフラッシュバルブ《理由：ねじの種類が異なるため》
 ・製造年月日が2000年以前のもので本体一式を補修品番（TH317N／TH345R／TH346R／TH503N）に取り替えているもの

別途、専用工具（TZ115-3S）が必要です。

既設のフラッシュバルブにウォシュレット分歧金具（TH484）が設置されている場合は、ウォシュレットに同梱される分歧金具でのみ施工できます。

- 【※2】 再生水や飲用可能な井戸水の場合は、専用止水栓を設けて上水を給水してください。ただし、TV750型の再生水仕様特注品・TV850型で飲用可能な井戸水をご使用の場合は、THD77+TH343Rで対応可能です。

- 【※3】 ウォシュレットの分歧金具が取り付けできるスペースの確保が必要です。

銅管仕様の分歧金具（TN54-9）が付いている現場で、フレキホース仕様のウォシュレットに交換する場合はTH484への取り替えが必要です。

