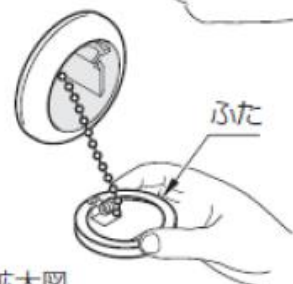
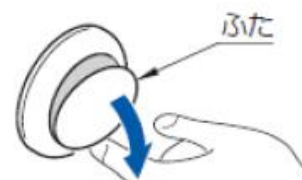
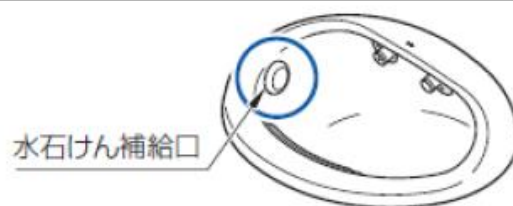


- ・5分停止スイッチ(TYL100型、TYL100T型のみ)を押してください。
LEDモニターが点灯(だいたい色)し、約5分間吐水以外の動作を停止しますので、補給作業がスムーズに行えます。
5分後にLEDモニターが消灯し、自動的に通常動作に戻ります。5分以内に通常動作に戻りたい場合は、もう一度5分停止スイッチを押してください。

- ・水石けん補給口のふたを開けてください。
ふたの下部を指で押すと、上部の磁石が外れますので、ふたをつまみ、外してください。
- ・水石けんを補給口へゆっくり注いでください。
水石けん入れを利用すると便利です。
- ・水石けん泡が補給口より見えはじめたら満水です。
注入を止めてください。
(水石けんタンクの容量は約4.3Lです。)



品名	水石けん入れ
品番	HH78001
希望小売価格	870円(税抜)
容量	2L



拡大図

