

■洗面化粧台 エコミラーがくもってしまう

ポイント① 鏡表面の保護フィルムが貼ったままになっていないか確認
⇒保護フィルムをはがしてください

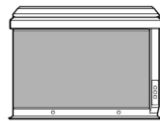
ポイント② 洗面室の湿度が高い状態になっていないかどうかを確認
⇒湿度が高い場合は一時的に表面がくもることがあります

ポイント③ 鏡表面が汚れてくもり止め効果が低下していないか確認
⇒鏡表面のお手入れをしてください

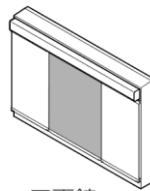
詳細は2
ページへ

エコミラー位置

■：くもり止めコート



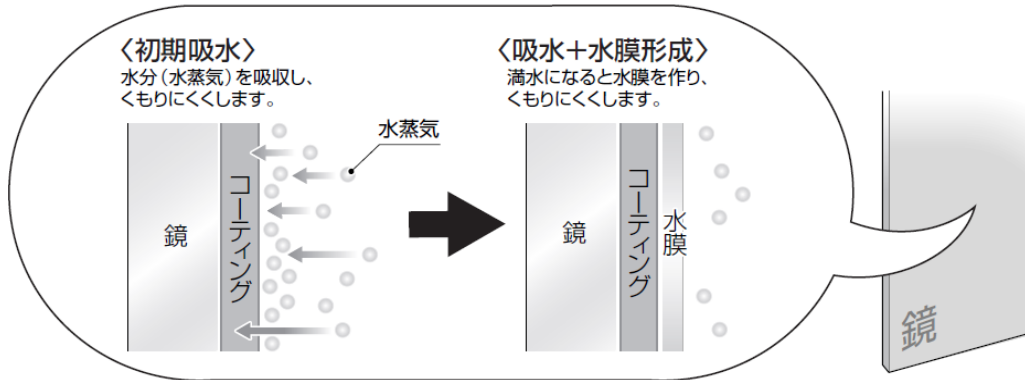
一面鏡



三面鏡

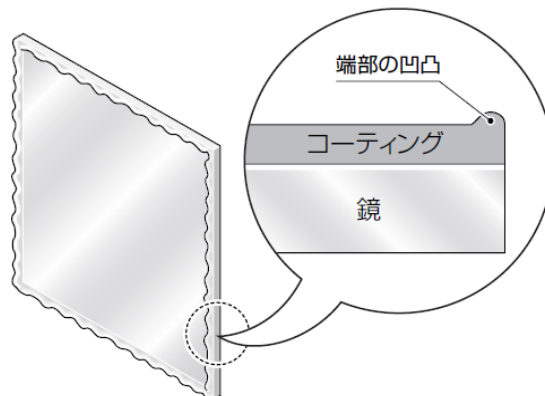
エコミラーのしくみ

鏡表面のくもり止めコーティングの水膜形成+吸湿によりくもりを防ぎます。



鏡端部の外観について

エコミラーは、鏡表面をコーティングするため鏡の端部に凹凸があります。



■洗面化粧台 エコミラーがくもってしまう

ポイント① 鏡表面の保護フィルムが貼ったままになっていないか確認

エコミラーには、鏡表面が傷つかないように透明の保護フィルムを貼って出荷しております。保護フィルムが貼ってある場合は、フィルムをはがしてからご使用ください。

ご使用前に

保護フィルムを剥がした直後は、鏡表面にフィルムの跡が残ることがあります。ご使用前に必ず、「日常のお手入れ方法」にそって鏡表面のお手入れをお願いします。

日常のお手入れ方法は[こちらをクリック](#)

ポイント② 洗面室の湿度が高い状態になっていないかを確認

エコミラーは、鏡表面のコーティングが空気中の水分を吸収することで、くもりにくくしています。鏡表面に蒸気などの水分（お湯を出したり、浴室からの蒸気など）が急激に付着した場合、水膜が形成されるまでの間、一時的に「くもり」や「にじみ」が発生することがあります。くもりやにじみが発生した場合は、やわらかい布で拭き取ってください。

ポイント③ 鏡表面に汚れが付着してくもり止め効果が低下していないか確認

鏡の表面に汚れが付着すると、コーティングが水分を吸収できなくなったり、水膜が形成されにくくなるため、くもり止めの効果が低下していきます。「日常のお手入れ方法」にそって、定期的に鏡表面のお手入れをしてください。

日常のお手入れ方法は[こちらをクリック](#)

～くもり止め効果を長持ちさせるためのワンポイント～

お手入れの際に使用する台所用中性洗剤には界面活性剤が含まれており、汚れを落とすだけでなく鏡表面の水膜を形成しやすくする効果もあります。くもり止め効果を長持ちさせるために、定期的なお手入れをおすすめします。

上記でも解決しない場合はお買い求め頂いた販売店
またはTOTOメンテナンスまでご連絡ください。

TOTOメンテナンスへ修理を依頼